



DIALISIS PERITONEAL en GALICIA 2021

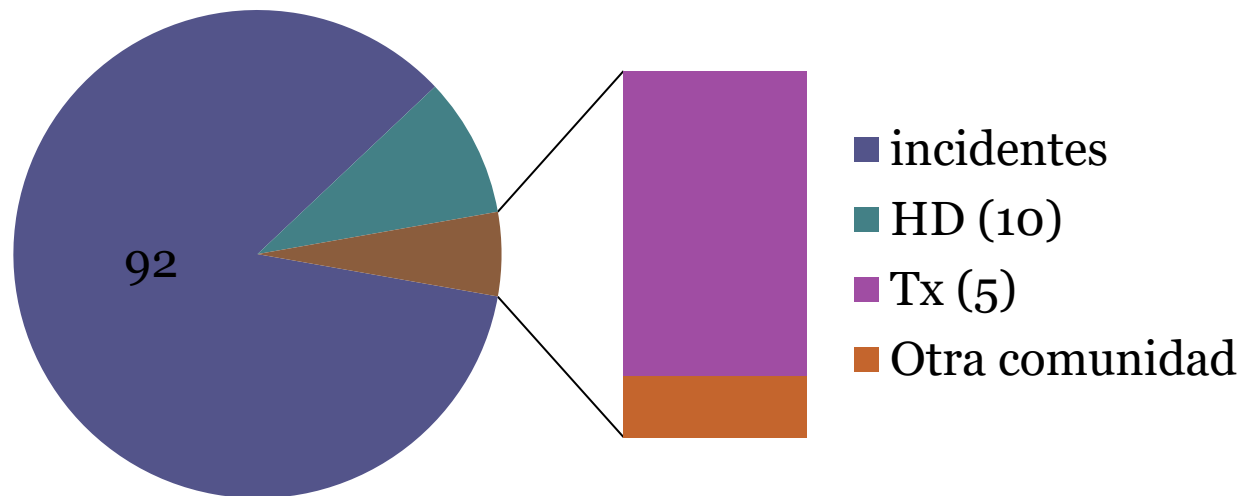
A.Rodríguez-Carmona, E.Bouzas Caamaño, P.Bouza Piñeiro, R.Alonso Valente, M.Moreiras Plaza, L.González Tabarés, O. Conde Riveira, B.Millán Díaz, Arantxa Avello, B. Pazos, M.Pérez Fontán

ORGANIZA:



INCIDENCIA

- Comenzaron DP en el año 2021 : 108 pacientes



Los incidentes fueron por elección personal 60 y causa cardiaca 24

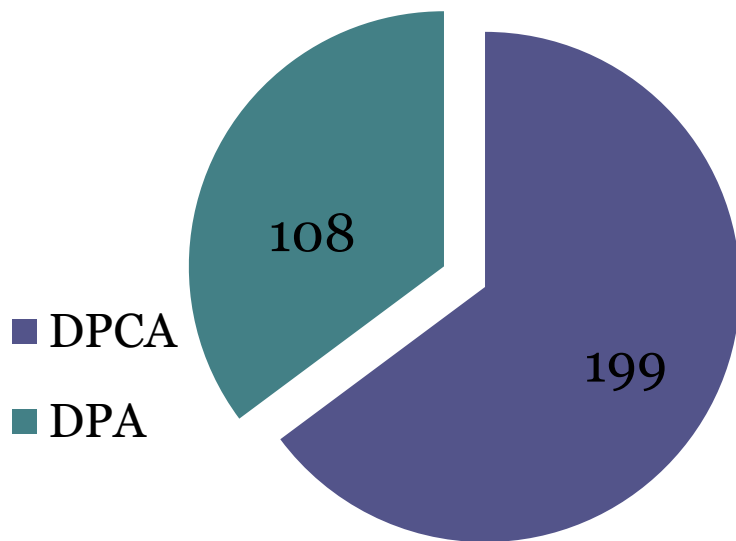
Prevalencia

- A largo del año 2021 pasaron por DP 386 pacientes (63 % hombres)
- Sobre una población de 2.695.645 habitantes en Galicia supone una tasa de incidencia de 34,1 pmp
- A 31 de Diciembre había 307 pacientes prevalentes y habían salido de programa un 20,3 % de los pacientes

Catéter peritoneal

- Colocación predominantemente quirúrgica:
 - 198 minilapatomía
 - 65 laparoscópica
- Percutánea en 98 casos
- Tipo de catéter: el más frecuente fue el autoposicionante 187 ; cuello de cisne 132

Modalidad de DP



- **Modalidad de DPA**

Intermitente 25

DPCC 36

DPCC plus 13

Adaptada 10

94 % de los pacientes utilizan líquidos biocompatibles
59 % icodextrina

Infecciones peritoneales

- 49 pacientes (13 %) presentaron 64 infecciones.

- Fueron producidas por:
 - Gram positivo 41 (*)
 - Gram negativo 10
 - Polimicrobianas 5
 - Cándidas 2
 - Cultivo negativo 6

(*) Streptococo 17;
S.Coagulasa negativo 10;
S.Aureus MS 5;
Enterococos 2;
Otros 7

- Evolución de las infecciones

Curan el 90 %

Hospitalización 8 casos

Retirada de catéter 6 casos

Recidiva 4 casos

Exitus 3 casos

Infecciones de orificio de catéter

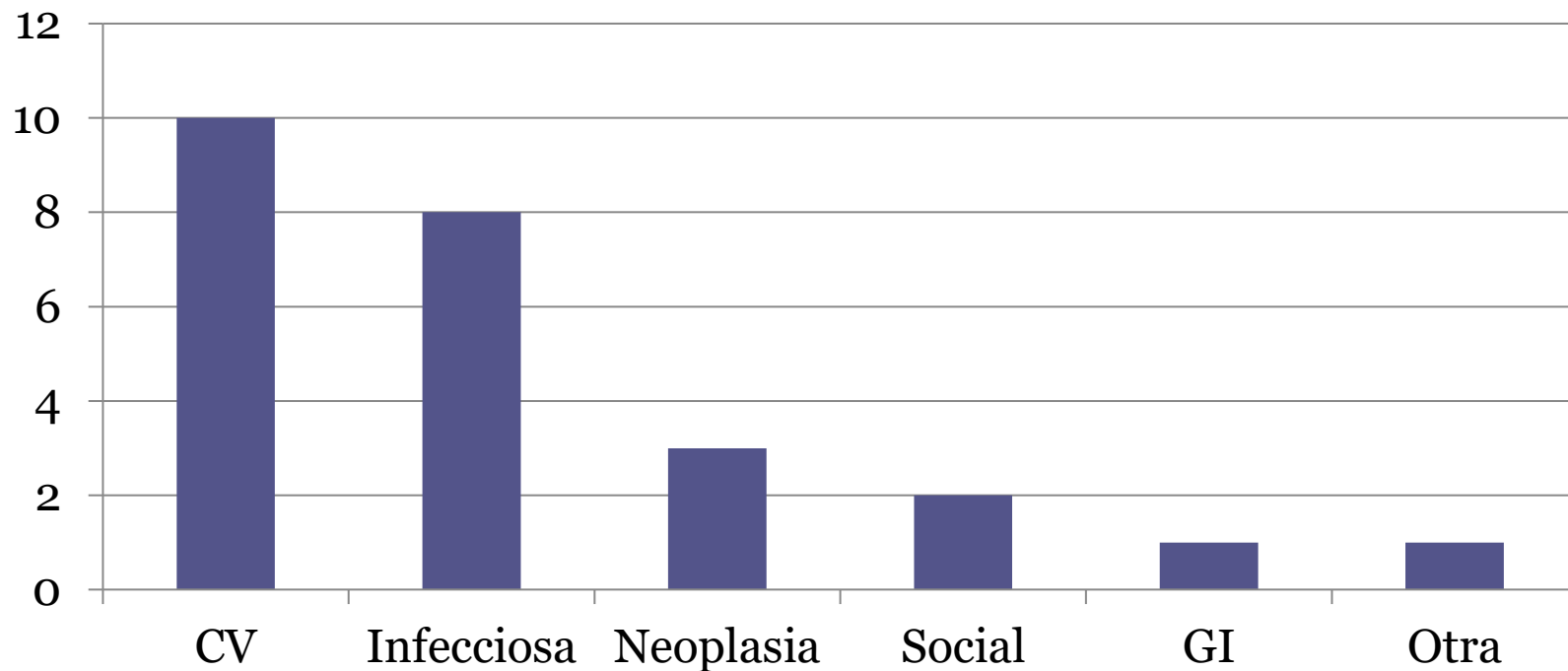
- Los gérmenes más frecuentes son los Gram positivos 36 casos de 44 infecciones (82%)
- Dentro de ellos destaca *S. Aureus* (18 episodios)
- Entre los Gram negativos destaca *Pseudomona sp* (4 episodios)
- La evolución más frecuente es la curación
- Sólo dos casos precisaron retirada de catéter (*S.Aureus* y otro Gram Positivo)

Hospitalizaciones

Ha habido 112 hospitalizaciones en 77 pacientes a lo largo del año 2021. Las causas fueron:

■ Cardíaca	36	12 días
■ Infecciosa (no i.p.)	22	22 días
■ Infección peritoneal	9	19,6 días
■ Neoplasia	6	13 días
■ Vascular	4	32 días
■ Otras	34	

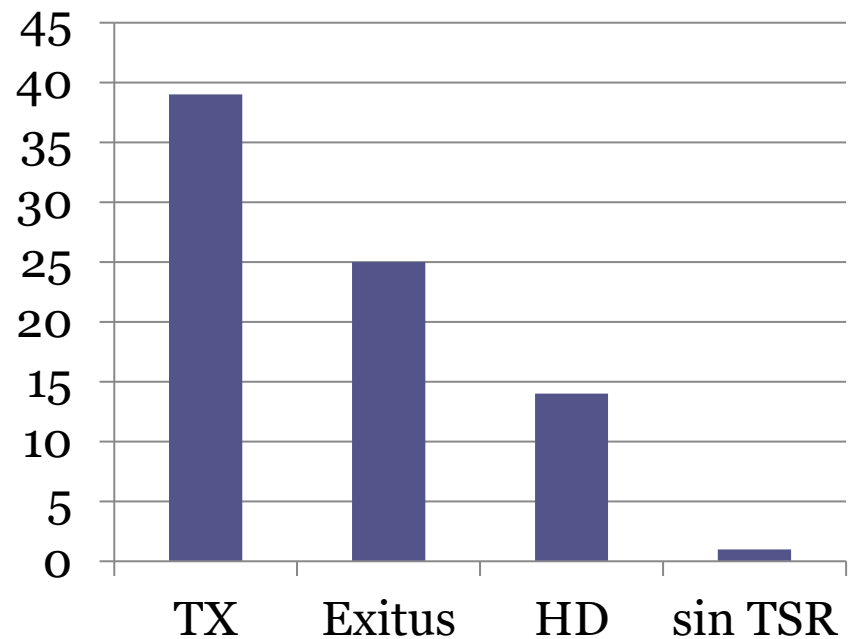
Exitus



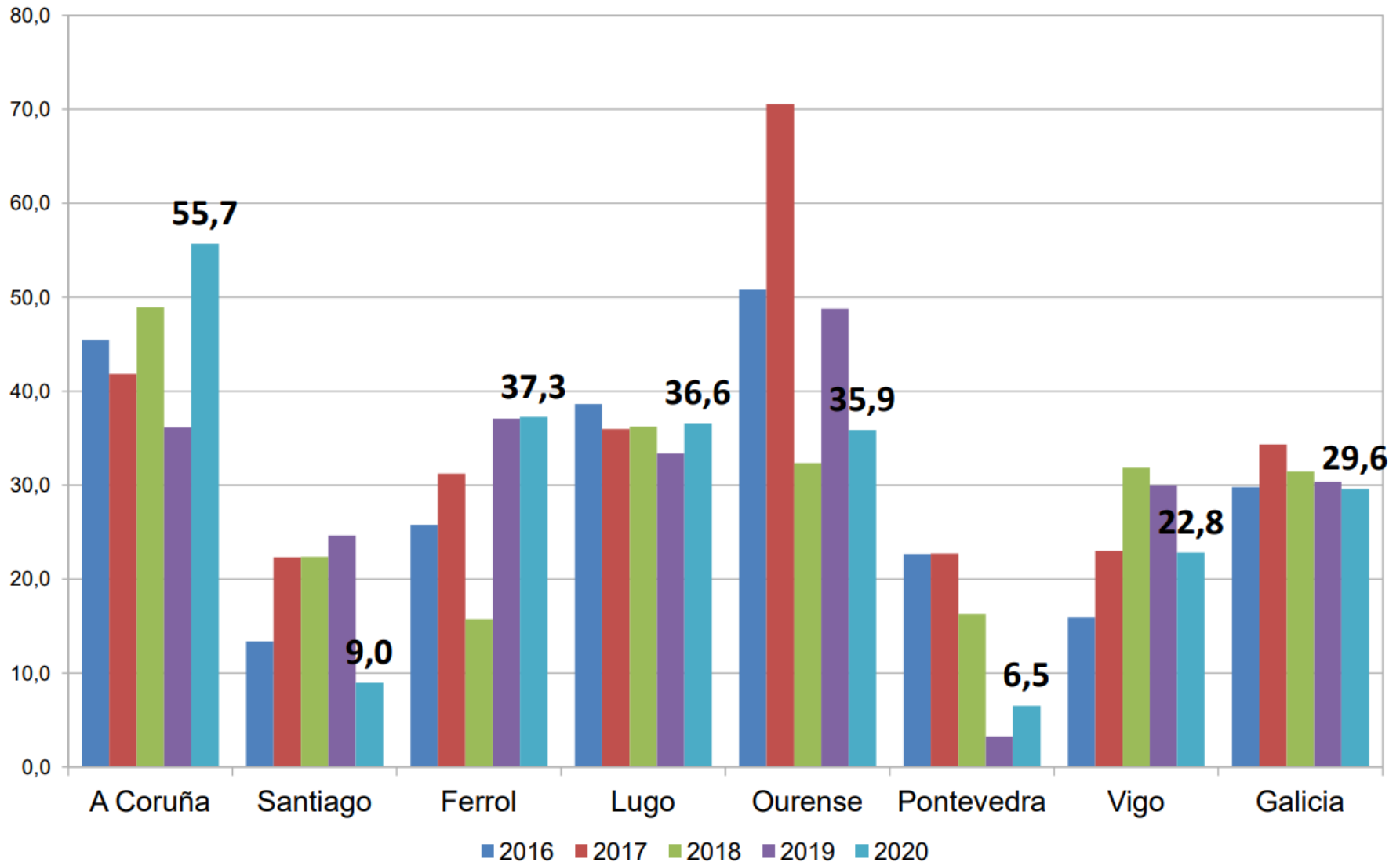
Infecciosa: 5 casos Covid

Salidas de programa

- La causa principal de salida de programa fue el trasplante renal (39 casos)
- Como hemos visto en 25 casos la salida fue por exitus (a destacar 5 por COVID)
- En 14 casos se produjo el paso a HD y en 1 recuperación de FR



Tasa de incidencia en DP pmp



Datos evolutivos (2018 a 2021)

- Número de incidentes > a 100 por año
- Prevalentes 287 → 278 → 307
- Inserción de catéter quirúrgica 73-82 %
- Aumento de los catéteres autoposicionantes (58%)
- I.P : disminución progresiva, de 101 a 64, así como disminución de estreptococos y de las infecciones con cultivo negativo (de 22 a 6)
- IOS: ligera disminución del número total

Nuevos retos

- Analizar nuestros datos y poder comparar distintos grupos de pacientes (diabéticos, número de comorbilidades, enfermedad renal, edad, modalidad de diálisis....)
- Cruzar esos datos con su perfil evolutivo y su supervivencia
- Sería conveniente poder manejar estos datos entre un número reducido de nosotros para poder depurarlos en vistas a sacar mayor rendimiento al esfuerzo colectivo que realizamos

Muchas gracias



#SGAN2022